



Bases de la mise en forme de texte Markdown (mise en forme du chat : gras, italique, souligné)



D

il y a 10 mois · Mise à jour

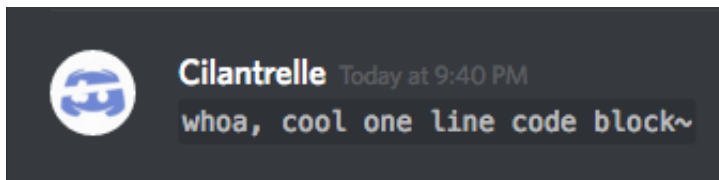
Vous voulez donner un peu de vie à votre chat écrit de tous les jours ? Vous avez de la chance ! Discord utilise Markdown, un système de formatage de texte simple qui vous aidera à vous démarquer. Voici comment faire!

Vous n'avez qu'à ajouter quelques caractères avant et après le texte désiré pour le modifier! Voici quelques exemples:

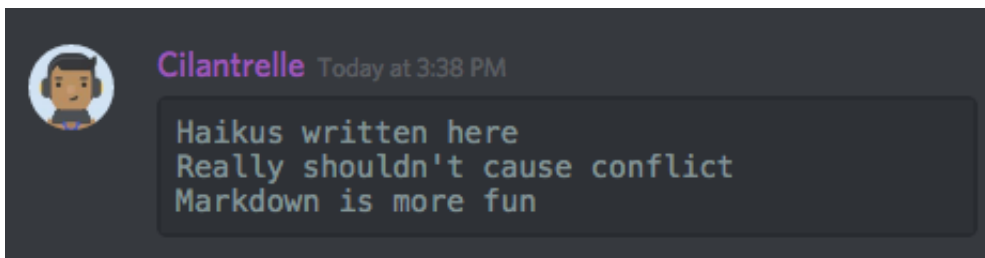
- *italique* = *italique*
- **gras** = **gras**
- ***italique gras*** = ***italique gras***
- ~~barré~~ = ~~barré~~
- souligné = __souligné__
- *italique souligné* = __*italique souligné*__
- **souligné** = __**gras souligné**__
- ***italique gras souligné*** = __***italique gras souligné***__

Discord permet également les blocs de code ! Comme ici :

- `waouh, super bloc de code d'une ligne~` =

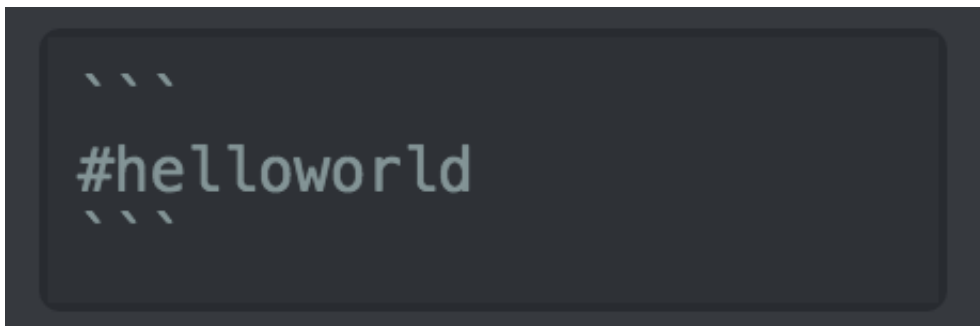


Utilisez trois accents graves ("```"), et vous pouvez faire un bloc de code de plusieurs lignes, comme ce magnifique haiku :

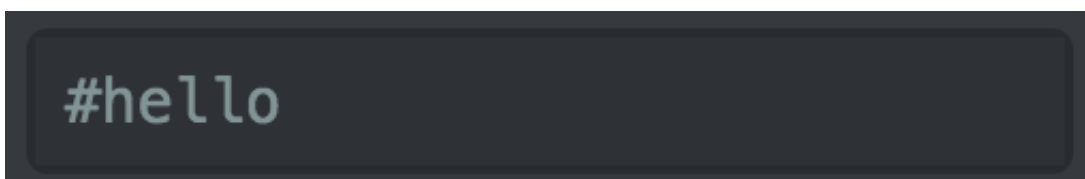


Si vous voulez vraiment rehausser vos blocs de code, vous pouvez désigner un langage spécifique pour la coloration syntaxique en tapant le nom du langage auquel doit s'attendre le bloc de code à côté des trois guillemets inversés (`) qui initient le bloc de code. Par exemple :

Taper :



Produit :



MAIS ! Taper :

```
```Markdown
#hello world
```
```

Produit :

```
#hello world
```

Réaction :



Mon visage quand Markdown fait ce que je lui demande de faire

La coloration syntaxique de Discord supporte plusieurs autres langages pouvant remplacer Markdown. Chaque langage possède sa propre approche quant à la coloration syntaxique. Dans Markdown, vous pouvez le voir ici :



Cilantrelle Today at 6:48 PM

```
# hello world

you can write text [with links](http://example.com) inline or [link references]
[1].

* one _thing_ has *em*phasis
* two __things__ are **bold**

[1]: http://example.com

---

hello world
=====

<this_is inline="xml"></this_is>

/* Probably would have lost my mind if Volty didn't make this stuff work */

> markdown is so cool
    so are code segments

1. one thing (yeah!)
2. two thing `i can write code`, and `more` wippee!
```

Ça vous donne une idée ! Vous êtes maintenant un expert de Markdown dans Discord ! Lancez-vous et faites ressortir vos propos !



Cet article vous a-t-il été utile ?

✓ Oui

× Non

Utilisateurs qui ont trouvé cela utile : 8183 sur 9212

Vous avez d'autres questions ? [Envoyer une demande](#)

Retour en haut

Articles associés

[Ajouter la magie des emoji](#)


[Comment configurer les Permissions ?](#)

[Utiliser les Webhooks](#)

[Où est passée mon entrée audio ? \(et autres problèmes de voix divers\)](#)

[Gestion des rôles 101](#)

EN SAVOIR PLUS



[Télécharger](#)

[Partenaires](#)

[Compagnie](#)

[Aide et support](#)

[HypeSquad](#)

[Carrières — Nous embauchons](#)

[Commentaires](#)

[Marchandise](#)

[Blog](#)

[Statut](#)

[Image corporative](#)

[Modalités & Vie privée](#)